


Министерство науки и высшего образования РФ Ульяновский государственный университет	Форма	
Ф - Рабочая программа дисциплины		



УТВЕРЖДЕНО
 решением Ученого совета Института
 Медицины, Биологии и Физической Культуры УлГУ
 от «19» июня 2019 г., протокол № 10/210
 Председатель В.И. Мидленко
(подпись, расшифровка подписи)
 «19» июня 2019 г.

РАБОЧАЯ ПРОГРАММА ДИСЦИПЛИНЫ

Дисциплина	Госпитальная терапия
Факультет	Медицинский
Кафедра	Терапии и профессиональных болезней
Курс	5

Направление (специальность) 31.05.02. «Педиатрия»

Направленность (профиль/специализация) —

Форма обучения очная

Дата введения в учебный процесс УлГУ: «1» сентября 2019г.

Программа актуализирована на заседании кафедры: протокол № 1 от 1.08 20 20 г.



Программа актуализирована на заседании кафедры: протокол № 1 от 31.08 20 21 г.


Программа актуализирована на заседании кафедры: протокол № 1 от 28.08 20 22 г.

Программа актуализирована на заседании кафедры: протокол № 1 от 29.08 20 23 г.

Сведения о разработчиках:

ФИО	Кафедра	Должность, ученая степень, звание
Шутов Александр Михайлович	Терапии и профессиональных болезней	зав. кафедрой ТИПБ д.м.н., профессор
Ефремова Елена Владимировна	Терапии и профессиональных болезней	доцент КТИПБ, к.м.н.
Мензоров Максим Витальевич	Терапии и профессиональных болезней	профессор КТИПБ, д.м.н., доцент

СОГЛАСОВАНО	СОГЛАСОВАНО
Заведующий кафедрой терапии и профессиональных болезней, реализующей дисциплину	Заведующий выпускающей кафедрой педиатрии
 /А.М.Шутов/ Подпись ФИО «19» июня 2019 г.	 /И.Л.Соловьева / Подпись ФИО «19» июня 2019 г.

Министерство науки и высшего образования РФ Ульяновский государственный университет	Форма	
Ф - Рабочая программа по дисциплине		

ЦЕЛИ И ЗАДАЧИ ОСВОЕНИЯ ДИСЦИПЛИНЫ:

Цель освоения дисциплины: сформировать у студента клиническое мышление и практические клинические навыки, необходимые для диагностики, лечения и профилактики болезней внутренних органов, формирования профессиональных компетенций.

Задачи освоения дисциплины:


- Предоставить необходимые знания по этиологии, патогенезу, клиническим проявлениям типичных и атипичных вариантов заболеваний внутренних органов;
- Закрепить и совершенствовать навыки обследования терапевтического больного;
- Сформировать у студента клиническое мышление (умение на основе собственной клинической информации о больном поставить развернутый клинический диагноз);
- Предоставить возможность студенту овладеть методами дифференциальной диагностики в пределах разбираемых нозологических форм;
- Предоставить возможность студенту освоить основные принципы лечения и профилактики типичных и атипичных форм заболеваний внутренних органов;
- Сформировать профессиональные компетенции.

2. МЕСТО ДИСЦИПЛИНЫ В СТРУКТУРЕ ОСНОВНОЙ ОБРАЗОВАТЕЛЬНОЙ ПРОГРАММЫ:

Дисциплина «Госпитальная терапия» относится к базовой части учебного плана ОПОП специальности 31.05.02 «Педиатрия».

Основные знания и навыки, необходимые для изучения дисциплины, формируются дисциплинами: Психиатрия, медицинская психология, Лучевая диагностика, Госпитальная хирургия, Дерматовенерология, Акушерство и гинекология, Факультетская педиатрия, Эндокринология, Эпидемиология, Детская хирургия, Онкология, лучевая терапия Поликлиническая и неотложная педиатрия, Сочетанная травма, Общая хирургия, Иммунология, Фармакология, Факультетская терапия, профессиональные болезни, Неврология, медицинская генетика, Акушерство и гинекология, Инфекционные болезни, Стоматология, Анестезиология, реанимация и интенсивная терапия, Инфекционные болезни у детей, Нейрохирургия, Диабетология и неотложная эндокринология, Диагностика и лечение внелегочного туберкулеза, Актуальные проблемы ВИЧ-инфекции, Помощник палатной медсестры, Помощник процедурной медсестры. Пропедевтика внутренних болезней, Пропедевтика детских болезней, Патологическая анатомия, клиническая патологическая анатомия, Факультетская хирургия, урология, Оториноларингология, Неврология, медицинская генетика, Современные методы визуализации в медицине, Неонатология, Клиническая электрокардиография, Андрология.

Дисциплина обеспечивает необходимые знания, умения и навыки для освоения последующих дисциплин: Клиническая фармакология, Фтизиатрия, Травматология и ортопедия, Диагностика и лечение внелегочного туберкулеза, Госпитальная педиатрия, Паллиативная медицина, Хирургическая гастроэнтерология и эндоскопия, Психотерапия и психокоррекция, Клиническая практика (Помощник врача терапевта, хирурга), Практика по получению профессиональных умений и опыта профессиональной деятельности (Помощник врача-педиатра), Помощник врача акушера-гинеколога, Помощник врача скорой и неотложной медицинской помощи, Подготовка к сдаче и сдача государственного экзамена.


Министерство науки и высшего образования РФ Ульяновский государственный университет	Форма	
Ф - Рабочая программа по дисциплине		

3. ПЕРЕЧЕНЬ ПЛАНИРУЕМЫХ РЕЗУЛЬТАТОВ ОБУЧЕНИЯ ПО ДИСЦИПЛИНЕ, СООТНЕСЕННЫХ С ПЛАНИРУЕМЫМИ РЕЗУЛЬТАТАМИ ОСВОЕНИЯ ОБРАЗОВАТЕЛЬНОЙ ПРОГРАММЫ.


В процессе изучения дисциплины формируются следующие компетенции: ОПК-6, ОПК-8, ПК-5, ПК-6, ПК-8.

Код и наименование реализуемой компетенции	Перечень планируемых результатов обучения по дисциплине, соотнесённых с индикаторами достижения компетенции
готовность к ведению медицинской документации (ОПК-6)	<p>Знать: основные виды медицинской документации, правила их оформления, условия применения</p> <p>Уметь: своевременно и правильно использовать в практике виды медицинской документации (карта стационарного больного, лист временной нетрудоспособности, справки)</p> <p>Владеть: алгоритмом правильного ведением медицинской документации (оформления истории болезни с изложением в ней всех основных разделов, обоснования клинического диагноза, плана обследования и лечения, а также дневников и этапных эпикризов при работе с терапевтическими больными; оформления листа временной нетрудоспособности, справок установленных форм)</p>
готовность к медицинскому применению лекарственных препаратов и иных веществ и их комбинаций при решении профессиональных задач (ОПК-8)	<p>Знать: основные группы лекарственных препаратов и веществ, показания к их применению, особенности совместного применения лекарственных препаратов разных групп</p> <p>Уметь: назначать пациенту лекарственные препараты с учетом действующих методических рекомендаций и особенностями патологии терапевтического профиля у пациента</p> <p>Владеть: алгоритмом выбора группы, дозировки и формы лекарственного препарата, вещества с учетом лекарственного взаимодействия и особенностями клинической картины заболевания терапевтического профиля у данного пациента</p>
готовность к сбору и анализу жалоб пациента, данных его анамнеза, результатов осмотра, лабораторных, инструментальных, патолого-	<p>Знать: этиологию, патогенез и меры профилактики наиболее часто встречающихся заболеваний внутренних органов, методы диагностики,</p>

<p>анатомических и иных исследований в целях распознавания состояния или установления факта наличия или отсутствия заболевания (ПК-5)</p>	<p>диагностические возможности методов непосредственного исследования больного терапевтического профиля, правила интерпретации результатов методов обследования (лабораторных, инструментальных, патолого-анатомических)</p> <p>Уметь: определить статус пациента: собрать анамнез, провести опрос пациента и/или его родственников, провести физикальное обследование пациента (осмотр, пальпация, аускультация, измерение артериального давления, определение свойств артериального пульса и т.п.), провести первичное обследование систем и органов: дыхательной, сердечно-сосудистой, крови и кроветворных органов, пищеварительной, эндокринной, мочевыделительной, интерпретировать данные различных методов обследования пациента (лабораторных, инструментальных, патолого-анатомических), поставить предварительный диагноз - синтезировать информацию о пациенте и данных его обследования с целью определения патологии и причин, ее вызывающих</p> <p>Владеть: алгоритмом проведения общеклинического обследования пациента терапевтического профиля, оценки данных обследований (лабораторных, инструментальных, патолого-анатомических), синтеза полученной информации в целях распознавания состояния или установления факта наличия или отсутствия заболевания терапевтического профиля</p>
<p>способность к определению у пациента основных патологических состояний, симптомов, синдромов заболеваний, нозологических форм в соответствии с Международной статистической классификацией болезней и проблем, связанных со здоровьем, X пересмотра (ПК-6)</p>	<p>Знать: структуру и правила применения Международной статистической классификации болезней и проблем, связанных со здоровьем, X пересмотра; клиническую картину, особенности течения и возможные осложнения наиболее распространенных заболеваний, протекающих в типичной форме у различных возрастных групп, критерии диагноза различных заболеваний внутренних органов</p> <p>Уметь: правильно провести рубрикацию</p>

Министерство науки и высшего образования РФ Ульяновский государственный университет	Форма	
Ф - Рабочая программа по дисциплине		

	<p>патологического состояния у пациента в соответствии с Международной статистической классификацией болезней и проблем, связанных со здоровьем, X пересмотра</p> <p>Владеть: алгоритмом постановки предварительного и клинического диагноза в соответствии с Международной статистической классификацией болезней и проблем, связанных со здоровьем, X пересмотра при заболеваниях терапевтического профиля, алгоритмом проведения дифференциального диагноза;</p>
<p>способность к определению тактики ведения пациентов с различными нозологическими формами (ПК-8)</p>	<p>Знать: основы организации стационарной и амбулаторной помощи различным группам населения, показания для стационарного лечения пациентов с разными нозологическими формами, принципы терапии, диспансеризации, реабилитации больных терапевтического профиля</p> <p>Уметь: оценить состояние пациента для принятия решения о необходимости оказания ему медицинской помощи, о месте оказания медицинской помощи, наметить объем дополнительных исследований в соответствии с прогнозом болезни, для уточнения диагноза, сформулировать показания к избранному методу лечения с учетом этиотропных и патогенетических средств, обосновать фармакотерапию конкретного больного, оценить эффективность и безопасность проводимого лечения</p> <p>Владеть: основными врачебными, диагностическими и лечебными мероприятиями по оказанию первой врачебной помощи при неотложных и угрожающих жизни состояниях, алгоритмом проведения терапевтических мероприятий в соответствии с клиническими рекомендациями при заболеваниях терапевтического профиля</p>

Министерство науки и высшего образования РФ Ульяновский государственный университет	Форма	
Ф - Рабочая программа по дисциплине		

4.ОБЩАЯ ТРУДОЕМКОСТЬ ДИСЦИПЛИНЫ

4.1. Объем дисциплины в зачетных единицах (всего): 3 зачетных единицы


4.2. По видам учебной работы (в часах):

Вид учебной работы	Количество часов 108 (форма обучения - очная)	
	Всего по плану	В т.ч. по семестрам
		№ семестра - 9
Контактная работа обучающихся с преподавателем		
Аудиторные занятия:	72	72
Лекции	24	24
практические и семинарские занятия	48	48
Самостоятельная работа	36	36
Форма текущего контроля знаний и контроля самостоятельной работы		Собеседование Тестирование Решение ситуац. задач
Виды промежуточной аттестации (экзамен, зачет)	36	36 Зачет
Всего часов по дисциплине	108	108

4.3. Содержание дисциплины. Распределение часов по темам и видам учебной работы:
Форма обучения: очная

Название разделов и тем	Всего	Виды учебных занятий				Форма текущего контроля знаний
		Аудиторные занятия			Самостоятельная работа	
		лекции	Практические занятия, семинар	Занятия в интерактивной форме		
Раздел 1. (кардиология)						
1.Курация больных. Клинический разбор больного преподавателем	8	-	6	2	-	Собеседование, Тестирование, решение ситуац.задач
2.Гипертоническая	11	4	6	1	-	Собеседование,

болезнь. Вторичные артериальные гипертензии						Тестирование, решение ситуац.задач
3.Заболевания миокарда	2	2	-	-	-	Собеседование, Тестирование, решение ситуац.задач
4.Аритмии и блокады сердца	8	2	6	-	-	Собеседование, Тестирование
5.Первичная и вторичная профилактика сердечно- сосудистых заболеваний	7	2	-	1	4	Собеседование, Тестирование
Раздел 2. (нефрология)						
6.Острый и хронический гломерулонефриты	8	2	5	1	-	Собеседование, Тестирование, решение ситуац.задач
7.Хронический пиелонефрит	5	2	-	1	2	Собеседование, Тестирование, решение ситуац.задач
8.Нефротический синдром. Амилоидоз почек	4	-	-	-	4	Собеседование, Тестирование, решение ситуац.задач
9.Хроническая болезнь почек. Острое почечное повреждение	7	2	5	-	-	Собеседование, Тестирование
10.Тубулоинтерсти- циальный нефрит	4	-	-	-	4	Собеседование, Тестирование
Раздел 3. (гематология)						
11. Гипохромные микроцитарные анемии. Макроцитарные анемии. Нормохромные нормоцитарные анемии. Гемолитические анемии.	9	2	6	-	1	Собеседование, Тестирование, решение ситуац.задач
12.Острый и хронический лейкозы.	9	2	5	1	1	Собеседование, Тестирование, решение ситуац.задач

Министерство науки и высшего образования РФ Ульяновский государственный университет	Форма	
Ф - Рабочая программа по дисциплине		

13.Гемофилия. Тромбоцитопения. Тромбоцитопатии.	4	-	-	-	4	Собеседование, Тестирование, решение ситуац.задач
14.Эритремия. Миеломная болезнь.	4	-	-	-	4	Собеседование, Тестирование
Раздел 4. (ревматология)						
15.Деформирующи й артроз	5	2	-	1	2	Собеседование, Тестирование, решение ситуац.задач
16.Ревматоидный артрит	6	-	5	1	-	Собеседование, Тестирование, решение ситуац.задач
17.Системная красная волчанка	5	-	5	-	-	Собеседование, Тестирование, решение ситуац.задач
18.Болезнь Бехтерева (анкилозирующий спондилит). Подагра.	6	2	-	-	4	Собеседование, Тестирование
19. Системные васкулиты	4	-	-	-	4	Собеседование, Тестирование, решение ситуац.задач
Итого (исключая часы интерактивных занятий)	108	24	48	9	36	Собеседование, Тестирование, решение ситуац.задач


5. СОДЕРЖАНИЕ ДИСЦИПЛИНЫ

Раздел 1. Кардиология.

Тема 1. Курация больных. Клинический разбор больного преподавателем. История болезни больного кардиологического профиля. Правила и принципы оформления. Особенности расспроса и осмотра больного кардиологического профиля. Формулировка диагноза. Виды диагнозов. Обоснование плана обследования больного. Дифференциальная диагностика. Выработка клинического мышления. Обоснование клинического диагноза. Обоснование лечебной тактики.

Тема 2. Гипертоническая болезнь. Вторичные артериальные гипертензии.

Определение. Классификация артериальных гипертензий. Схема обследования при артериальной гипертензии. Почечные артериальные гипертензии (реноваскулярные, паренхиматозные). Эндокринные артериальные гипертензии (синдром и болезнь Кушинга, феохромоцитомы, альдостеромы). Гемодинамические гипертензии. Критерии диагноза. Особенности лечения. Диспансеризация. ВТЭ.

Министерство науки и высшего образования РФ Ульяновский государственный университет	Форма	
Ф - Рабочая программа по дисциплине		

Тема 3. Заболевания миокарда. Классификация ИБС. Принципы диагностики и лечения различных форм ИБС. Варианты течения первичных кардиомиопатий (группа генетических, смешанных и приобретенных кардиомиопатий). Критерии диагноза дилатационной, гипертрофической, воспалительной кардиомиопатии (миокардиты). Возможности диагностики, роль эхокардиографического исследования. Течение и осложнения. Основные принципы лечения. Показания к оперативному лечению. Диспансеризация. ВТЭ.

Тема 4. Аритмии и блокады сердца. Этиология и патогенез. Современные представления о патогенезе аритмии. Классификация аритмий. Экстрасистолия. Патогенез. Клинические проявления. Тропическая диагностика экстрасистолических аритмий (ЭКГ-признаки). Особенности врачебной тактики. Показания к назначению антиаритмических препаратов. Пароксизмальные тахикардии. Патогенез. Клиническая картина приступа пароксизмальной тахикардии (суправентрикулярной и желудочковой). Показания к электроимпульсной терапии. Профилактика приступов. Прогноз. Синдром преждевременного возбуждения желудочков. Диагностика. Показания к хирургическому лечению. Фибрилляция и трепетание предсердий. Патогенез. Классификация. Клиническая симптоматология. Изменения ЭКГ. Осложнения. Принципы терапии. Прогноз. Фибрилляция желудочков. Патогенез. Клиника. ЭКГ признаки. Терапия. Синдром слабости синусового узла. Диагностика. Клинические проявления. Показания к имплантации искусственного водителя ритма. Нарушение проводимости. Патогенез. Классификация. Клинические проявления. Характер ЭКГ-изменений. Осложнения (синдром Морганьи – Эдемс – Стокса, сердечная недостаточность, нарушения ритма). Диагноз и дифференциальный диагноз. Роль электрофизиологических исследований и мониторинга ЭКГ. Лечение. Показания к имплантации кардиостимуляторов. Трудовая экспертиза. Прогноз.


Тема 5. Первичная и вторичная профилактика сердечно-сосудистых заболеваний. Определение первичной и вторичной профилактики. Факторы риска основных сердечно-сосудистых заболеваний. Группы лиц, подлежащих диспансеризации и порядок ее проведения. Порядок проведения первичной и вторичной профилактики сердечно-сосудистых заболеваний. Определение эффективности первичной и вторичной профилактики сердечно-сосудистых заболеваний.

Раздел 2. Нефрология.

Тема 6. Острый и хронический гломерулонефриты. Определение. Этиология и патогенез. Основные клинические синдромы. Лабораторная, инструментальная и морфологическая диагностика. Дифференциальный диагноз. Лечение. Прогноз. ВТЭ.

Тема 7. Хронический пиелонефрит. Определение. Этиология и патогенез. Роль очаговой инфекции. Методы исследования (анализ мочи, хромоцистоскопия, экскреторная и ретроградная пиелография, гаммаренография, ангиография, ультразвуковое исследование почек). Клиническая, инструментальная, лабораторная диагностика. Дифференциальный диагноз с гломерулонефритом, гипернефромой, гипертонической болезнью. Клиника. Патогенез основных симптомов. Лабораторные исследования. Диагностика односторонних поражений. Исходы. Лечение, показания к оперативному лечению. Прогноз. Профилактика. ВТЭ.

Тема 8. Нефротический синдром. Амилоидоз почек. Нефротический синдром. Определение. Этиология. Современные концепции патогенеза в свете представлений об

Министерство науки и высшего образования РФ Ульяновский государственный университет	Форма	
Ф - Рабочая программа по дисциплине		

ультраструктуре нефрона. Заболевания, приводящие к развитию нефротического синдрома. Патогенез основных клинических проявлений болезни. Клиническая картина. Лабораторная и морфологическая диагностика. Возможности современной терапии. Прогноз. ВТЭ. Амилоидоз. Этиология. Классификация (идиопатический, наследственный, приобретённый). Современные концепции патогенеза и морфогенеза. Клиническая картина. Основные клинические синдромы. Стадии течения амилоидоза. Критерии диагноза. Дифференциальная диагностика. Лабораторные методы исследования. Значение пункционной биопсии почек, исследования слизистой оболочки десны и кишечника для правильного диагноза. Лечение по стадиям, возможности обратного развития амилоидоза. Исходы. Прогноз. Значение диспансерного наблюдения. Трудовая экспертиза. ВТЭ.

Тема 9. Хроническая болезнь почек. Острое почечное повреждение. Определение концепции хронической болезни почек. Распространенность. Этиология. Классификация. Стадии течения. Лечение (режим, диета, водно-солевой режим, возможности нефропротективной терапии). Прогноз. Диспансерный учет. ВТЭ. Определение концепции острого почечного повреждения (ОПП). Этиология. Патогенез. Классификация. Механизм развития ОПП. Клиническая картина, стадии в развитии ОПП. Критерии диагноза. Диагностика. Лечение по стадиям. Показания к гемодиализу. Исходы. Профилактика. ВТЭ.


Тема 10. Тубулоинтерстициальный нефрит. Определение. Этиология и патогенез. Основные клинические синдромы. Лабораторная, инструментальная и морфологическая диагностика. Дифференциальный диагноз. Лечение. Прогноз. ВТЭ.

Раздел 3. Гематология

Тема 11. Гипохромные микроцитарные анемии. Макроцитарные анемии. Нормохромные нормоцитарные анемии. Гемолитические анемии. Железодефицитная анемия. Сидеробластная анемия. Клиника, диагностика, лечение. Талассемия. Диагностика. Принципы лечения. Дифференциальный диагноз с железодефицитной анемией. Макроцитарные анемии. Причины макроцитарных анемий. Дифференциальный диагноз с В-12 и фолиевоедефицитными анемиями. Прогноз. ВТЭ. Трудоустройство. Анемии при хронических заболеваниях. Причины. Методы диагностики. Дифференциальный диагноз с железодефицитной анемией. Апластические анемии. Классификация. Причины развития. Критерии диагноза. Дифференциальная диагностика. Принципы лечения. Гемолитические анемии. Синдром гемолиза. Внутриклеточный и внутрисосудистый гемолиз. Признаки. Дифференциальный диагноз. Наследственные и приобретенные гемолитические анемии. Классификация. Характеристики различных форм. Аутоиммунные гемолитические анемии.

Тема 12. Острый и хронический лейкозы. Современный взгляд на этиологию и патогенез острых лейкозов. Классификация острых лейкозов. Клиническая картина. Лабораторно-морфологическая диагностика. Основные клинические и гематологические синдромы. Течения и осложнения. Принципы терапии и ее этапность (индукция и консолидация ремиссии, профилактика нейрорлейкемии, лечение и период ремиссии). Терапия отдельных вариантов заболевания. Осложнения цитостатической терапии. Возможности современной терапии. Исходы болезни. Прогноз и выживаемость. Диспансеризация и реабилитация больных острым лейкозом. Хронические лейкозы. Классификация. Основные клинические синдромы. Лабораторно-морфологическая диагностика. Схемы комбинированной цитостатической терапии. Осложнения цитостатической терапии. Лечение. Прогноз.

Тема 13. Гемофилия. Тромбоцитопения. Тромбоцитопатии. Гемофилия. Значение наследственного фактора в развитии болезни. Патогенез кровоточивости. Основные

Министерство науки и высшего образования РФ Ульяновский государственный университет	Форма	
Ф - Рабочая программа по дисциплине		

клинические синдромы. Клинические проявления и течение гемофилии. Критерии диагноза. Основные принципы лечения и профилактика Прогноз. ВТЭ. Трудоустройство. Тромбоцитопатии. Классификация. Клиника, диагностика, лечение различных форм. Определение понятия. Основные этиологические факторы. патогенез кровоточивости. Клиническая картина. Диагноз. Симптоматические тромбоцитопении. Течение. Лечение (кортикостероидная терапия, гемотрансфузия, спленэктомия). Понятие о тромбоцитопениях.

Тема 14. Эритремия. Миеломная болезнь. Эритремия. Основные клинические синдромы. Критерии диагноза в зависимости от стадии. Течение и исходы болезни. Лечение. Прогноз. ВТЭ. Миеломная болезнь. Классификация. Клинические варианты. Критерии диагноза. Дифференцированная диагностика. Лечение. Прогноз.

Раздел 4. Ревматология


Тема 15. Деформирующий артроз. Определение. Распространение. Этиология и патогенез. Классификация. Клиническая картина. Основные клинические формы и стадии течения. Критерии диагноза. Диагностические критерии. Дифференцированный диагноз. Принципы течения. Лечение. Показания к ортопедическому лечению. Прогноз. Профилактика.

Тема 16. Ревматоидный артрит. Определение. Частота. Этиология и патогенез (роль аутоиммунных нарушений и генетических факторов). Классификация. Клиническая картина с учетом стадии течения, остроты процесса и вовлечения в патологический процесс других органов и систем организма. Лабораторные изменения. Критерии диагноза. Дифференциальная диагностика с другими заболеваниями суставов. Течение. Лечение. Прогноз. ВТЭ.

Тема 17. Системная красная волчанка. Определение. Этиология и патогенез (роль аутоиммунных сдвигов). Классификация. Клиническая картина. Поражение органов и систем. Лабораторные изменения. Степени активности процесса. Критерии диагноза. Дифференциальный диагноз. Основные принципы лечения (иммуносупрессивная терапия, возможности ремиссии). Прогноз. Профилактика. ВТЭ.

Тема 18. Болезнь Бехтерева (анкилозирующий спондилит). Подагра. Болезнь Бехтерева (анкилозирующий спондилит). Определение. Этиология и патогенез. Классификация. Клиническая картина. Поражение органов и систем. Лабораторные изменения. Течение. Диагностические критерии. Возможности современной дифференциальной терапии Прогноз. Профилактика. Основные клинические синдромы. Критерии диагноза. Дифференцированная диагностика. Лечение. Прогноз. ВТЭ. Подагра. Определение. Распространение. Этиология и патогенез. Клиническая картина: острый приступ, хроническое течение. Поражение почек. Критерии диагноза. Особенности суставного синдрома. Дифференцированная диагностика. Лечение (диета, нестероидные противовоспалительные препараты, средства, устраняющие гиперурикемию). Прогноз. ВТЭ.

Тема 19. Системные васкулиты. Узелковый периартерит. Гранулематоз Вегенера.. гигантоклеточный артериит. Геморрагический васкулит. Патогенез кровоточивости. Клиническая картина, варианты течения заболевания. Диагностические критерии. Течение и исход. Лечение. Синдром Гудпасчера. Облитерирующий тромбангиит. Определение. Этиология и патогенез. Клиническая картина. Основные клинические синдромы. Лабораторные изменения. Клинические варианты. Критерии диагноза. Дифференциальный диагноз. Лечение. Прогноз. Профилактика.

Министерство науки и высшего образования РФ Ульяновский государственный университет	Форма	
Ф - Рабочая программа по дисциплине		

6. ТЕМЫ ПРАКТИЧЕСКИХ ЗАНЯТИЙ

Раздел 1. Кардиология.

Тема 1. Курация больных. Клинический разбор больного преподавателем (практическое занятие).

Вопросы к теме:

- 1.История болезни. Правила и принципы оформления.
- 2.Расспрос больного, основные принципы.
- 3.Осмотр больного. Основные принципы.
- 4.Формулировка диагноза. Виды диагнозов.
- 5.Обоснование плана обследования больного.
- 6.Дифференциальная диагностика. Выработка клинического мышления.
- 7.Обоснование клинического диагноза.
- 8.Обоснование лечебной тактики.

Тема 2. Гипертоническая болезнь. Вторичные артериальные гипертензии. (практическое занятие).

Вопросы к теме:

1. Определение и критерии диагноза «Гипертоническая болезнь»
2. Определение терминов «вторичные артериальные гипертензии».
3. Классификация вторичные артериальных гипертензий (АГ).
4. Основные моменты этиологии, патогенеза нефрогенных, эндокринных, гемодинамических АГ.
5. Клинические проявления нефрогенных (паренхиматозные, вазоренальные), эндокринных (феохромочитома, синдром Кушнга, синдром Конне) артериальных гипертензий.
6. Диагностические критерии.
7. Дифференциальная диагностика.
8. Принципы лечения часто встречающихся вторичные артериальные гипертензии.
9. Прогноз, вопросы экспертизы трудоспособности.

Тема 3. Аритмии и блокады сердца (практическое занятие).

Вопросы к теме:


1. Определение основных терминов «аритмия», «экстрасистолия», «пароксизмальные аритмии», «фибрилляция предсердий и желудочков», «трепетание» и др.
2. Классификация аритмий.
3. Основные моменты этиологии, патогенеза аритмий.
4. Клинические проявления нарушения ритма.
5. Методы диагностики аритмий.
6. Дифференциальная диагностика нарушений ритма.
7. Принципы лечения аритмий: классификация антиаритмиков, тактика и принципы ведения больных с наиболее часто встречающимися аритмиями (экстрасистолия, пароксизмальные тахикардии, фибрилляция предсердий и т.д.)
8. Прогноз, вопросы экспертизы трудоспособности.

Раздел 2. Нефрология.

Тема 4. Острый и хронический гломерулонефриты (практическое занятие).

Вопросы к теме:

1. Этиопатогенез острого гломерулонефрита.

Министерство науки и высшего образования РФ Ульяновский государственный университет	Форма	
Ф - Рабочая программа по дисциплине		

2. Клиника острого гломерулонефрита.
3. Диагностика острого гломерулонефрита.
4. Лечение острого гломерулонефрита. Прогноз.
5. Этиопатогенез хронического гломерулонефрита
6. Клиника хронического гломерулонефрита.
7. Диагностика хронического гломерулонефрита.
8. Лечение хронического гломерулонефрита. Прогноз.

Тема 6. Хроническая болезнь почек. Острое почечное повреждение (практическое занятие).

Вопросы к теме:


1. Определение концепции хронической болезни почек.
2. Распространенность.
3. Этиология.
4. Классификация.
5. Стадии течения.
6. Лечение (режим, диета, водно-солевой режим, возможности нефропротективной терапии).
7. Прогноз. Диспансерный учет. ВТЭ.
8. Определение концепции острого почечного повреждения (ОПП).
9. Этиология и патогенез..
10. Классификация.
11. Клиническая картина, стадии в развитии ОПП.
12. Критерии диагноза. Диагностика.
13. Лечение по стадиям. Показания к гемодиализу.

Раздел 3. Гематология

Тема 7. Гипохромные микроцитарные анемии. Макроцитарные анемии. Нормохромные нормоцитарные анемии. Гемолитические анемии. (практическое занятие).

Вопросы к теме:

1. Железодефицитная анемия. Сидеробластная анемия. Клиника, диагностика, лечение.
2. Талассемия. Диагностика. Принципы лечения. Дифференциальный диагноз с железодефицитной анемией.
3. Макроцитарные анемии. Причины макроцитарных анемий. Дифференциальный диагноз с В-12 и фолиевые дефицитными анемиями.
4. Основные принципы лечения и профилактика.
5. Прогноз. ВТЭ. Трудоустройство.
6. Анемии при хронических заболеваниях. Причины. Методы диагностики. Дифференциальный диагноз с железодефицитной анемией.
7. Апластические анемии. Классификация. Причины развития. Критерии диагноза. Дифференциальная диагностика. Принципы лечения.
8. Гемолитические анемии. Синдром гемолиза. Внутриклеточный и внутрисосудистый гемолиз. Признаки. Дифференциальный диагноз. Наследственные и приобретенные гемолитические анемии. Классификация. Характеристики различных форм.
9. Аутоиммунные гемолитические анемии.
10. Основные принципы лечения и профилактика.
11. Прогноз. ВТЭ. Трудоустройство

Министерство науки и высшего образования РФ Ульяновский государственный университет	Форма	
Ф - Рабочая программа по дисциплине		

Тема 8. Острый и хронический лейкозы (практическое занятие).

Вопросы к теме:

1. Главные факторы развития лейкозов.
2. Основные клиничко-гематологические синдромы и механизм их развития.
3. Критерии диагноза острого лейкоза.
4. Классификация острого лейкоза, формулировка клинического диагноза.
5. Тактика врача при выявлении больного с ОЛ.
6. Основные моменты комплексного лечения больных острым лейкозом; схемы цитостатической химиотерапии; осложнения химиотерапии и их профилактика.
7. ВТЭ больных ОЛ. Прогноз.
8. Определение терминов «хронический лимфолейкоз /ХЛЛ/», «хронический миелолейкоз /ХМЛ/»
9. Критерии диагноза ХЛЛ.
10. Критерии диагноза с ХМЛ.
11. Дифференцированный диагноз ХМЛ с остеомиелосклерозом, лейкомоидной реакцией миелоидного тела.
12. Дифференцированный диагноз ХЛЛ с лимфогрануломатозом, лейкомоидной реакцией.
13. Основные принципы лечения ХМЛ.
14. Основные принципы лечения ХЛЛ.
15. Прогноз, реабилитация, диспансеризация больных хроническими лейкозами.

Раздел 4. Ревматология

Тема 9. Ревматоидный артрит (практическое занятие).


Вопросы к теме:

1. Определение термина «ревматоидный артрит».
2. Основные причины и факторы риска развития ревматоидного артрита.
3. Критерии диагноза ревматоидного артрита.
4. Классификация ревматоидного артрита.
5. Основные клинические признаки и симптомы ревматоидного артрита.
6. Лабораторная диагностика ревматоидного артрита.
7. Дифференцированная диагностика ревматоидного артрита.
8. Основные принципы лечения ревматоидного артрита.
9. Перечислить основные лекарственные препараты, применяемые для лечения ревматоидного артрита, дать их характеристику.
10. Примерный план обследования и лечения больного в стационаре.
11. Профилактика ревматоидного артрита.
12. Диспансеризация, ВТЭ больных ревматоидным артритом.

Тема 10. Системная красная волчанка (практическое занятие).

Вопросы к теме:

1. Определение термина «системная красная волчанка».
2. Основные причины и факторы риска развития системной красной волчанки.
3. Критерии диагноза.
4. Основные клинические признаки и симптомы системной красной волчанки. .
5. Лабораторные методы обследования системной красной волчанки.
6. Дифференцированная диагностика системной красной волчанки.
7. Основные принципы лечения системной красной волчанки.
8. Перечислить основные лекарственные препараты, применяемые для лечения системной красной волчанки, дать их характеристику.

Министерство науки и высшего образования РФ Ульяновский государственный университет	Форма	
Ф - Рабочая программа по дисциплине		


9. Прогноз. Профилактика. ВТЭ.

7. ЛАБОРАТОРНЫЙ ПРАКТИКУМ — данный вид работы не предусмотрен учебным планом.


8. ПРИМЕРНАЯ ТЕМАТИКА КУРСОВЫХ РАБОТ — данный вид работы не предусмотрен учебным планом.

9. ПЕРЕЧЕНЬ ВОПРОСОВ К ЗАЧЕТУ

1. Определите группу больных ревматологического профиля для направления на реабилитацию.
2. Определите показания для больных с сердечно-сосудистой патологией для направления на реабилитацию
3. Определите противопоказания для направления на реабилитацию у больных с гематологической патологией.
4. Определите группу для диспансерного наблюдения больных нефрологического профиля
5. Расскажите структуру истории болезни стационарного больного и правила ее заполнения
6. Принципы медикаментозной терапии аритмий. Классификация противоаритмических препаратов. Осложнения и побочные эффекты.
7. Принципы медикаментозной терапии хронического пиелонефрита. Осложнения и побочные эффекты.
8. Принципы медикаментозной терапии ревматоидного артрита. Классификация препаратов для базисной терапии. Осложнения и побочные эффекты.
9. Принципы медикаментозной терапии железодефицитной анемии. Осложнения и побочные эффекты препаратов железа. Противопоказания.
10. Принципы лечения артериальной гипертензии. Классификация основных классов антигипертензивных препаратов. Показания к применению на основании поражения органов-мишеней.
11. Критерии постановки диагноза хронической болезни почек.
12. Критерии постановки диагноза артериальной гипертензии.
13. Критерии постановки диагноза хронического пиелонефрита.
14. Критерии постановки диагноза геморрагического васкулита.
15. Критерии постановки диагноза ревматоидного артрита.
16. Правила формирования диагноза больного с остеоартрозом
17. Правила формирования диагноза больного с болезнью Бехтерева.
18. Правила формирования диагноза больного с миеломной болезнью
19. Правила формирования диагноза больного с острым лейкозом

Министерство науки и высшего образования РФ Ульяновский государственный университет	Форма	
Ф - Рабочая программа по дисциплине		

20. Правила формирования диагноза больного с хронической сердечной недостаточностью
21. Какова тактика ведения больного с эритремией
22. Какова тактика ведения больного с острым почечным повреждением
23. Какова тактика ведения больного с нефротическим синдромом
24. Какова тактика ведения больного с гемофилией
25. Какова тактика ведения больного с макроцитарной анемией
26. Нефротический синдром. Определение, этиология, патогенез, диагностика, лечение, прогноз.
27. Фибрилляция предсердий. Определение, этиология, патогенез, классификация, диагностика, лечение, прогноз.
28. Нарушения ритма сердца. Классификация, возможные причины, патогенез, принципы диагностики и лечения. Классификация антиаритмических препаратов.
29. Подагра. Определение, этиология, патогенез. Клиническая картина. Принципы диагностики и лечения. Прогноз.
30. Острый коронарный синдром. Определение. Дифференциальная диагностика. Алгоритм ведения больных на догоспитальном этапе и в стационаре. Осложнения.
31. Деформирующий артроз. Определение. Этиология и патогенез. Классификация.
32. Гипертрофическая кардиомиопатия. Этиология, патогенез, диагностика, лечение.
33. Аритмогенная дисплазия правого желудочка. Определение, диагностика, лечение, осложнения, прогноз.
34. Тубулоинтерстициальный нефрит. Этиология, патогенез, клиника, диагностика, лечение.
35. Хронический миелоидный лейкоз. Этиология, патогенез, классификация, диагностика, лечение.
36. Макроцитарные анемии (В-12 и фолиеводефицитная анемия). Определение, этиология, патогенез, диагностика, лечение, прогноз.
37. Методы заместительной почечной терапии. Современные представления о гемодиализе, перитонеальном диализе, трансплантации почки. Показания к началу заместительной почечной терапии. Организация диализной службы.
38. Хронический лимфолейкоз. Этиология, патогенез, клинические проявления, диагностика, лечение.
39. Дилатационная кардиомиопатия. Этиология, патогенез, диагностика, лечение, прогноз.
40. Кардиомиопатии. Определение, классификация. Принципы диагностики и лечения.
41. Дифференциальная диагностика эритремии и симптоматических эритроцитозов.
42. Гипохромные микроцитарные анемии (железодефицитная анемия, анемия хронических заболеваний, талассемия). Определение, этиология, патогенез, клиника, диагностика, лечение.
43. Дифференцированная диагностика хронического гломерулонефрита и

Министерство науки и высшего образования РФ Ульяновский государственный университет	Форма	
Ф - Рабочая программа по дисциплине		

хронического пиелонефрита.

44. Симптоматические артериальные гипертензии. Определение, классификация. Диагностика феохромоцитомы.

45. Системные васкулиты. Определение. Классификация. Этиология, патогенез, диагностика, лечение.

46. Блокады сердца. Классификация, этиология, патогенез. Диагностика блокад. Лечение.

47. Острые лейкозы. Определение, патогенез, классификация, диагностика, лечение.

48. Полимиозит. Дерматомиозит. Определение, этиология, патогенез, диагностика, лечение, прогноз.

49. Миеломная болезнь. Определение, этиология и патогенез, клинические синдромы, диагностика, лечение, прогноз.

50. Хроническая болезнь почек. Этиология, диагностика, лечение, прогноз.

51. Первичная и вторичная профилактика сердечно-сосудистых заболеваний. Факторы риска основных сердечно-сосудистых заболеваний.

52. Острое повреждение почек. Этиология, патогенез, клиника, диагностика, лечение, прогноз.

53. Синдром слабости синусового узла. Диагностика. Клинические проявления. Показания к имплантации искусственного водителя ритма.


54. Хроническая болезнь почек. Определение. Этиология. Диагностические критерии. Принципы лечения. Прогноз.

55. Экстрасистолии. Определение. Классификация. Этиология и патогенез. Диагностика. Лечение. Прогноз.


10. САМОСТОЯТЕЛЬНАЯ РАБОТА ОБУЧАЮЩИХСЯ

Форма обучения - очная

Раздел, тема	Вид самостоятельной работы	Объём м в часах	Форма текущего контроля знаний
Раздел 1. Кардиология			
Первичная и вторичная профилактика сердечно-сосудистых заболеваний.	Проработка учебного материала, решение ситуационных задач, подготовка к сдаче зачёта	4	Собеседование, решение ситуационных задач
Раздел 1. Нефрология			
Нефротический синдром. Амилоидоз почек	Проработка учебного материала, решение ситуационных задач, подготовка к сдаче зачёта	4	Собеседование, решение ситуационных задач

Министерство науки и высшего образования РФ Ульяновский государственный университет	Форма	
Ф - Рабочая программа по дисциплине		

Хронический пиелонефрит	Проработка учебного материала, решение ситуационных задач, подготовка к сдаче зачёта	2	Собеседование, решение ситуационных задач
Тубулоинтерстициальный нефрит	Проработка учебного материала, решение ситуационных задач, подготовка к сдаче зачёта	4	Собеседование, решение ситуационных задач
Раздел 3. Гематология			
Гипохромные микроцитарные анемии. Макроцитарные анемии. Нормохромные нормоцитарные анемии. Гемолитические анемии.	Проработка учебного материала, решение ситуационных задач, подготовка к сдаче зачёта	1	Собеседование, решение ситуационных задач
Острый и хронический лейкозы.	Проработка учебного материала, решение ситуационных задач, подготовка к сдаче зачёта	1	Собеседование, решение ситуационных задач
Гемофилия. Тромбоцитопения. Тромбоцитопатия.	Проработка учебного материала, решение ситуационных задач, подготовка к сдаче зачёта	4	Собеседование, решение ситуационных задач
Эритремия. Миеломная болезнь.	Проработка учебного материала, решение ситуационных задач, подготовка к сдаче зачёта	4	Собеседование, решение ситуационных задач
Раздел 4. Ревматология			
Деформирующий артроз	Проработка учебного материала, решение ситуационных задач, подготовка к сдаче зачёта	2	Собеседование, решение ситуационных задач
18. Болезнь Бехтерева (анкилозирующий спондилит). Подагра.	Проработка учебного материала, решение ситуационных задач, подготовка к сдаче зачёта.	4	Собеседование, решение ситуационных задач
Системные васкулиты	Проработка учебного материала, решение ситуационных задач, подготовка к сдаче зачёта	4	Собеседование, решение ситуационных задач

Министерство науки и высшего образования РФ Ульяновский государственный университет	Форма	
Ф - Рабочая программа по дисциплине		

11. УЧЕБНО-МЕТОДИЧЕСКОЕ И ИНФОРМАЦИОННОЕ ОБЕСПЕЧЕНИЕ ДИСЦИПЛИНЫ


а) Список рекомендуемой литературы:

основная литература:

- 1.1. Внутренние болезни. В 2 т. Т.1. [Электронный ресурс] : учебник / Моисеев В.С., Мартынов А.И., Мухин Н.А. - 3-е изд., испр. и доп. - М. : ГЭОТАР-Медиа, 2015 - <http://www.studmedlib.ru/book/ISBN9785970433102.html>
- 1.2. Внутренние болезни. В 2 т. Т.2 [Электронный ресурс] : учебник / Моисеев В.С., Мартынов А.И., Мухин Н.А. - 3-е изд., испр. и доп. - М. : ГЭОТАР-Медиа, 2015 - <http://www.studmedlib.ru/book/ISBN9785970433119.html>
2. Маколкин, В. И. Внутренние болезни : учебник / Маколкин В. И. , Овчаренко С. И. , Сулимов В. А. - 6-е изд. , перераб. и доп. Москва : ГЭОТАР-Медиа, 2017. - 768 с. - ISBN 978-5-9704-4157-2. - Текст : электронный // ЭБС "Консультант студента" : [сайт]. - URL : <https://www.studentlibrary.ru/book/ISBN9785970441572.html>

дополнительная литература:

1. Клиническая пульмонология : учеб. пособие / И. Г. Пащенко [и др.]. - Ульяновск : УлГУ, 2011.
2. Рузов В. И. Практическое руководство по внутренним болезням : учеб. пособие для вузов. Разд. 1 : Основы клинической электрокардиографии / В. И. Рузов, Р. Х. Гимаев, В. А. Разин; УлГУ, ИМЭиФК, Мед. фак. - Ульяновск : УлГУ, 2009. - ил. - Загл. с экрана; Имеется печ. аналог. - Электрон. текстовые дан. (1 файл : 67,7 Мб). - Текст : электронный.- <http://lib.ulsu.ru/MegaPro/Download/MObject/125>
3. Коган Е.А., Патология органов дыхания / Коган Е.А., Кругликов Г.Г., Пауков В.С., Соколина И.А., Целуйко С.С. - М. : Литтерра, 2013. - 272 с. - ISBN 978-5-4235-0076-4 - Текст : электронный // ЭБС "Консультант студента" : [сайт]. - URL : <http://www.studentlibrary.ru/book/ISBN9785423500764.html>
4. Зильбер З.К., Неотложная пульмонология / Зильбер З.К. - М. : ГЭОТАР-Медиа, 2009. - 264 с. (Серия "Библиотека врача-специалиста") - ISBN 978-5-9704-1228-2 - Текст : электронный // ЭБС "Консультант студента" : [сайт]. - URL : <http://www.studentlibrary.ru/book/ISBN9785970412282.html>

Министерство науки и высшего образования РФ Ульяновский государственный университет	Форма	
Ф - Рабочая программа по дисциплине		

5. Марковцева М.В. Гематологические синдромы в терапевтической практике : учеб.-метод. рекомендации. - Ульяновск :УлГУ, 2012.- URL : <http://lib.ulsu.ru/MegaPro/Download/MObject/63>


учебно-методическая литература:

1. Визе-Хрипунова М. А. Дифференциальная диагностика и лечение кислотозависимых заболеваний желудка и двенадцатиперстной кишки [Электронный ресурс] : метод. рекомендации / М. А. Визе-Хрипунова, А. Н. Каширина; УлГУ, ИМЭиФК. - Электрон. текстовые дан. (1 файл : 441 КБ). - Ульяновск :УлГУ, 2015. URL : <http://lib.ulsu.ru/MegaPro/Download/MObject/1044>
2. Воспалительные заболевания кишечника (стандарты диагностики и лечения) [Электронный ресурс] : электрон. учеб. курс: учеб. пособие / М. А. Визе-Хрипунова [и др.]. - Электрон. текстовые дан. - Ульяновск :УлГУ, 2017. URL [^] <http://edu.ulsu.ru/courses/839/interface/>
3. Коморбидность в клинической медицине : учеб.-метод. пособие / Е. В. Ефремова [и др.] ; УлГУ, ИМЭиФК. - Ульяновск :УлГУ, 2016. – URL: <http://lib.ulsu.ru/MegaPro/Download/MObject/56>
4. Ефремова Е.В., Шутов А.М., Мензоров М.В. Клиническое значение приверженности к лечению больных с сердечно-сосудистой патологией : учебно-методическое пособие.- Ульяновск : УлГУ, 2016.- URL:<http://lib.ulsu.ru/MegaPro/Download/MObject/37>
5. Учебно-методические указания для организации самостоятельной работы студентов по дисциплине «Госпитальная терапия» для специальности 31.05.02 «Педиатрия» : методическое пособие / Е. В. Ефремова, А. М. Шутов, М. В. Мензоров; УлГУ, ИМЭиФК, Мед. фак. - Ульяновск :УлГУ, 2019. - Загл. с экрана; Неопубликованный ресурс. - Электрон. текстовые дан. (1 файл : 240 КБ). - Текст : электронный. <http://lib.ulsu.ru/MegaPro/Download/MObject/5311>

Согласовано:

И. Библиотечкарь Матеукинет С.Н. 

Должность сотрудника научной библиотеки ФИО подпись дата

Министерство науки и высшего образования РФ Ульяновский государственный университет	Форма	
Ф - Рабочая программа по дисциплине		

б) Программное обеспечение

Стандартное:

- 1) ОС: Windows
- 2) Антивирус: DrWeb
- 3) Офисный пакет: Microsoft Office, Мой Офис Стандартный

в) Профессиональные базы данных, информационно-справочные системы

1. Электронно-библиотечные системы:

1.1. **IPRbooks** [Электронный ресурс]: электронно-библиотечная система / группа компаний Ай Пи Эр Медиа . - Электрон. дан. - Саратов , [2019]. - Режим доступа: <http://www.iprbookshop.ru>.

1.2. **ЮРАЙТ** [Электронный ресурс]: электронно-библиотечная система / ООО Электронное издательство ЮРАЙТ. - Электрон.дан. – Москва , [2019]. - Режим доступа: <https://www.biblio-online.ru>.

1.3. **Консультант студента** [Электронный ресурс]: электронно-библиотечная система / ООО Политехресурс. - Электрон.дан. – Москва, [2019]. - Режим доступа: <http://www.studentlibrary.ru/pages/catalogue.html>.

1.4. **Лань** [Электронный ресурс]: электронно-библиотечная система / ООО ЭБС Лань. - Электрон.дан. – С.-Петербург, [2019]. - Режим доступа: <https://e.lanbook.com>.

1.5. **ZNANIUM.COM**[ЭЛЕКТРОННЫЙ РЕСУРС]: ЭЛЕКТРОННО-БИБЛИОТЕЧНАЯ СИСТЕМА / ООО ЗНАНИУМ. - ЭЛЕКТРОН.ДАН. – МОСКВА, [2019]. - РЕЖИМ ДОСТУПА: [HTTPS://ZNANIUM.COM](https://znanium.com).

2. **КонсультантПлюс** [Электронный ресурс]: справочная правовая система. /Компания «Консультант Плюс» - Электрон.дан. - Москва :КонсультантПлюс, [2019].

3. **База данных периодических изданий** [Электронный ресурс] : электронные журналы / ООО ИВИС. - Электрон.дан. - Москва, [2019]. - Режим доступа: <https://dlib.eastview.com/browse/udb/12>.

4. **Национальная электронная библиотека** [Электронный ресурс]: электронная библиотека. - Электрон.дан. – Москва, [2019]. - Режим доступа: <https://нэб.рф>.

5. **Электронная библиотека диссертаций РГБ** [Электронный ресурс]: электронная библиотека / ФГБУ РГБ. - Электрон.дан. – Москва, [2019]. - Режим доступа: <https://dvs.rsl.ru>.

6. Федеральные информационно-образовательные порталы:

6.1. Информационная система Единое окно доступа к образовательным ресурсам. Режим доступа: <http://window.edu.ru>

6.2. Федеральный портал Российское образование. Режим доступа: <http://www.edu.ru>

7. Образовательные ресурсы УлГУ:

7.1. Электронная библиотека УлГУ. Режим доступа :<http://lib.ulsu.ru/MegaPro/Web>

7.2. Образовательный портал УлГУ. Режим доступа :<http://edu.ulsu.ru>

Согласовано:


зам.нач.цетт / Кирикова Ю.В. /

Должность сотрудника УИТиТ

ФИО

подпись

дата

Министерство науки и высшего образования РФ Ульяновский государственный университет	Форма	
Ф - Рабочая программа по дисциплине		

12. МАТЕРИАЛЬНО-ТЕХНИЧЕСКОЕ ОБЕСПЕЧЕНИЕ ДИСЦИПЛИНЫ

Аудитории для проведения лекций, практических занятий. Аудитории укомплектованы специализированной мебелью. Аудитории для проведения лекций оборудованы мультимедийным оборудованием для предоставления информации большой аудитории. Помещения для самостоятельной работы оснащены компьютерной техникой с возможностью подключения к сети «Интернет» и обеспечением доступа к электронной информационно-образовательной среде, электронно-библиотечной системе.

Перечень оборудования, используемого в учебном процессе,

- основная литература
- дополнительная литература
- учебно-методические материалы (методические разработки, пособия и т.д.)
- нормативные документы (типовая программа, учебный план)
- слайды, диафильмы, кинофильмы (150)
- учебные стенды
- аппараты для измерения артериального давления, ЭКГ аппарат.
- прибор для суточного мониторинга артериального давления,
- аппарат УЗИ «Алока – SSD - 1400».


13. СПЕЦИАЛЬНЫЕ УСЛОВИЯ ДЛЯ ОБУЧАЮЩИХСЯ С ОГРАНИЧЕННЫМИ ВОЗМОЖНОСТЯМИ ЗДОРОВЬЯ

В случае необходимости, обучающимся из числа лиц с ограниченными возможностями здоровья (по заявлению обучающегося) могут предлагаться одни из следующих вариантов восприятия информации с учетом их индивидуальных психофизических особенностей:

– для лиц с нарушениями зрения: в печатной форме увеличенным шрифтом; в форме электронного документа; в форме аудиофайла (перевод учебных материалов в аудиоформат); в печатной форме на языке Брайля; индивидуальные консультации с привлечением тифлосурдопереводчика; индивидуальные задания и консультации;

– для лиц с нарушениями слуха: в печатной форме; в форме электронного документа; видеоматериалы с субтитрами; индивидуальные консультации с привлечением сурдопереводчика; индивидуальные задания и консультации;

– для лиц с нарушениями опорно-двигательного аппарата: в печатной форме; в форме электронного документа; в форме аудиофайла; индивидуальные задания и консультации.

Министерство науки и высшего образования РФ Ульяновский государственный университет	Форма	
Ф - Рабочая программа по дисциплине		

Разработчики



подпись

/зав. кафедрой терапии и профессиональных болезней Шутов А.М.

должность, ФИО



подпись

/доцент кафедры терапии и профессиональных болезней Ефремова Е.В.

должность, ФИО



подпись





/профессор кафедры терапии и профессиональных болезней Мензоров М.В.

должность, ФИО

Лист согласования

Дисциплины: Госпитальная терапия

направления 31.05.02. «Педиатрия»

№	Содержание изменения или ссылка на прилагаемый текст	ФИО заведующего кафедрой	Подпись	Дата
1.	Приложение 1. «Внесение изменений в п.п. а) Список рекомендуемой литературы. «Учебно-методическое и информационное обеспечение дисциплины/практики» с оформлением отдельного приложения	Заведующий кафедрой, реализующей дисциплину		31.08.2020
		Заведующий выпускающей кафедрой		31.08.2020
2.	Приложение 2. «Внесение изменений в п.п. б) Профессиональные базы данных п.9 «Учебно-методическое и информационное обеспечение дисциплины/практики» с оформлением отдельного приложения	Заведующий кафедрой, реализующей дисциплину		31.08.2020
		Заведующий выпускающей кафедрой		31.08.2020

Приложение 1.

а)Список рекомендуемой литературы:

основная литература:

- 1.1. Внутренние болезни. В 2 т. Т.1. [Электронный ресурс] : учебник / Моисеев В.С., Мартынов А.И., Мухин Н.А. - 3-е изд., испр. и доп. - М. : ГЭОТАР-Медиа, 2015 - <http://www.studmedlib.ru/book/ISBN9785970433102.html>
- 1.2. Внутренние болезни. В 2 т. Т.2 [Электронный ресурс] : учебник / Моисеев В.С., Мартынов А.И., Мухин Н.А. - 3-е изд., испр. и доп. - М. : ГЭОТАР-Медиа, 2015 - <http://www.studmedlib.ru/book/ISBN9785970433119.html>
2. Маколкин, В. И. Внутренние болезни : учебник / Маколкин В. И. , Овчаренко С. И. , Сулимов В. А. - 6-е изд. , перераб. и доп. Москва : ГЭОТАР-Медиа, 2017. - 768 с. - ISBN 978-5-9704-4157-2. - Текст : электронный // ЭБС "Консультант студента" : [сайт]. - URL : <https://www.studentlibrary.ru/book/ISBN9785970441572.html>

дополнительная литература:

1. Клиническая пульмонология : учеб. пособие / И. Г. Пашенко [и др.]. - Ульяновск : УлГУ, 2011.
2. Рузов В. И. Практическое руководство по внутренним болезням : учеб. пособие для вузов. Разд. 1 : Основы клинической электрокардиографии / В. И. Рузов, Р. Х. Гимаев, В. А. Разин; УлГУ, ИМЭиФК, Мед. фак. - Ульяновск : УлГУ, 2009. - ил. - Загл. с экрана; Имеется печ. аналог. - Электрон. текстовые дан. (1 файл : 67,7 Мб). - Текст : электронный.- <http://lib.ulsu.ru/MegaPro/Download/MObject/125>
3. Коган Е.А., Патология органов дыхания / Коган Е.А., Кругликов Г.Г., Пауков В.С., Соколина И.А., Целуйко С.С. - М. : Литтерра, 2013. - 272 с. - ISBN 978-5-4235-0076-4 - Текст : электронный // ЭБС "Консультант студента" : [сайт]. - URL : <http://www.studentlibrary.ru/book/ISBN9785423500764.html>
4. Зильбер З.К., Неотложная пульмонология / Зильбер З.К. - М. : ГЭОТАР-Медиа, 2009. - 264 с. (Серия "Библиотека врача-специалиста") - ISBN 978-5-9704-1228-2 - Текст : электронный // ЭБС "Консультант студента" : [сайт]. - URL : <http://www.studentlibrary.ru/book/ISBN9785970412282.html>

5. Марковцева М.В. Гематологические синдромы в терапевтической практике : учеб.-метод. рекомендации. - Ульяновск :УлГУ, 2012.- URL : <http://lib.ulsu.ru/MegaPro/Download/MObject/63>

учебно-методическая литература:

1. Визе-Хрипунова М. А. Дифференциальная диагностика и лечение кислотозависимых заболеваний желудка и двенадцатиперстной кишки [Электронный ресурс] : метод. рекомендации / М. А. Визе-Хрипунова, А. Н. Каширина; УлГУ, ИМЭиФК. - Электрон. текстовые дан. (1 файл : 441 КБ). - Ульяновск :УлГУ, 2015. URL : <http://lib.ulsu.ru/MegaPro/Download/MObject/1044>
2. Воспалительные заболевания кишечника (стандарты диагностики и лечения) [Электронный ресурс] : электрон. учеб. курс: учеб. пособие / М. А. Визе-Хрипунова [и др.]. - Электрон. текстовые дан. - Ульяновск :УлГУ, 2017.URL^ <http://edu.ulsu.ru/courses/839/interface/>
3. Коморбидность в клинической медицине : учеб.-метод. пособие / Е. В. Ефремова [и др.] ; УлГУ, ИМЭиФК. - Ульяновск :УлГУ, 2016. – URL: <http://lib.ulsu.ru/MegaPro/Download/MObject/56>
4. Ефремова Е.В., Шутов А.М., Мензоров М.В. Клиническое значение приверженности к лечению больных с сердечно-сосудистой патологией : учебно-методическое пособие.- Ульяновск : УлГУ, 2016.- URL:<http://lib.ulsu.ru/MegaPro/Download/MObject/37>
5. Учебно-методические указания для организации самостоятельной работы студентов по дисциплине «Госпитальная терапия» для специальности 31.05.02 «Педиатрия» : методическое пособие / Е. В. Ефремова, А. М. Шутов, М. В. Мензоров; УлГУ, ИМЭиФК, Мед. фак. - Ульяновск :УлГУ, 2019. - Загл. с экрана; Неопубликованный ресурс. - Электрон. текстовые дан. (1 файл : 240 КБ). - Текст : электронный. <http://lib.ulsu.ru/MegaPro/Download/MObject/5311>

Согласовано:

И. Библиотечкарь Мотушкина С.Н.

Должность сотрудника научной библиотеки

ФИО

подпись

дата

Приложение 2.

б) Программное обеспечение

Стандартное:

- 1) ОС: Windows
- 2) Антивирус: DrWeb
- 3) Офисный пакет: Microsoft Office, Мой Офис Стандартный

в) Профессиональные базы данных, информационно-справочные системы

1. Электронно-библиотечные системы:

1.1. IPRbooks : электронно-библиотечная система : сайт / группа компаний Ай Пи Ар Медиа. - Саратов, [2020]. – URL: <http://www.iprbookshop.ru>. – Режим доступа: для зарегистрир. пользователей. – Текст : электронный.

1.2. ЮРАЙТ : электронно-библиотечная система : сайт / ООО Электронное издательство ЮРАЙТ. – Москва, [2020]. - URL: <https://www.biblio-online.ru>. – Режим доступа: для зарегистрир. пользователей. – Текст : электронный.

1.3. Консультант студента : электронно-библиотечная система : сайт / ООО Политехресурс. – Москва, [2020]. – URL: http://www.studentlibrary.ru/catalogue/switch_kit/x2019-128.html. – Режим доступа: для зарегистрир. пользователей. – Текст : электронный.

1.4. Лань : электронно-библиотечная система : сайт / ООО ЭБС Лань. – Санкт-Петербург, [2020]. – URL: <https://e.lanbook.com>. – Режим доступа: для зарегистрир. пользователей. – Текст : электронный.

1.5. Znanium.com : электронно-библиотечная система : сайт / ООО Знаниум. - Москва, [2020]. - URL: <http://znanium.com>. – Режим доступа : для зарегистрир. пользователей. - Текст : электронный.

1.6. ClinicalCollection : коллекция для медицинских университетов, клиник, медицинских библиотек // EBSCOhost : [портал]. – URL: <http://web.a.ebscohost.com/ehost/search/advanced?vid=1&sid=e3ddfb99-ala7-46dd-a6eb-2185f3e0876a%40sessionmgr4008>. – Режим доступа : для авториз. пользователей. – Текст : электронный.

2. КонсультантПлюс [Электронный ресурс]: справочная правовая система. /ООО «Консультант Плюс» - Электрон.дан. - Москва :КонсультантПлюс, [2020].

3. Базы данных периодических изданий:

3.1. База данных периодических изданий : электронные журналы / ООО ИВИС. - Москва, [2020]. – URL: <https://dlib.eastview.com/browse/udb/12>. – Режим доступа : для авториз. пользователей. – Текст : электронный.

3.2. eLIBRARY.RU: научная электронная библиотека : сайт / ООО Научная Электронная Библиотека. – Москва, [2020]. – URL: <http://elibrary.ru>. – Режим доступа : для авториз. пользователей. – Текст : электронный

3.3. «Grebennikov» : электронная библиотека / ИД Гребенников. – Москва, [2020]. – URL: <https://id2.action-media.ru/Personal/Products>. – Режим доступа : для авториз. пользователей. – Текст : электронный.

4. Национальная электронная библиотека: электронная библиотека : федеральная государственная информационная система : сайт / Министерство культуры РФ ; РГБ. – Москва, [2020]. – URL: <https://нэб.рф>. – Режим доступа : для пользователей научной библиотеки. – Текст : электронный.

5. SMARTImagebase // EBSCOhost : [портал]. – URL: <https://ebsco.smartimagebase.com/?TOKEN=EBSCO-1a2ff8c55aa76d8229047223a7d6dc9c&custid=s6895741>.

– Режим доступа : для авториз. пользователей. – Изображение : электронные.

6. Федеральные информационно-образовательные порталы:

6.1. Единое окно доступа к образовательным ресурсам : федеральный портал / учредитель ФГАОУ ДПО ЦРГОП и ИТ. – URL: <http://window.edu.ru/>. – Текст : электронный.

6.2. Российское образование : федеральный портал / учредитель ФГАОУ ДПО ЦРГОП и ИТ. – URL: <http://www.edu.ru>. – Текст : электронный.

7. Образовательные ресурсы УлГУ:

7.1. Электронная библиотека УлГУ : модуль АБИС Мега-ПРО / ООО «Дата Экспресс». – URL: <http://lib.ulsu.ru/MegaPro/Web>. – Режим доступа : для пользователей научной библиотеки. – Текст : электронный.

7.2. Образовательный портал УлГУ. – URL: <http://edu.ulsu.ru>. – Режим доступа : для зарегистрир.

пользователей. – Текст : электронный.

Согласовано:

зам.нач. УИТТ / Кирилов ВВ / 18.01.18 /

Должность сотрудника УИТТ

ФИО





подпись

дата

Лист согласования

Дисциплины: Госпитальная терапия

направления 31.05.02. «Педиатрия»

№	Содержание изменения или ссылка на прилагаемый текст	ФИО заведующего кафедрой	Подпись	Дата
1.	Приложение 1. «Внесение изменений в п.п. а) Список рекомендуемой литературы. «Учебно-методическое и информационное обеспечение дисциплины/практики» с оформлением отдельного приложения	Заведующий кафедрой, реализующей дисциплину		31.08.2021
		Заведующий выпускающей кафедрой		31.08.2021
2.	Приложение 2. «Внесение изменений в п.п. б) Профессиональные базы данных п.9 «Учебно-методическое и информационное обеспечение дисциплины/практики» с оформлением отдельного приложения	Заведующий кафедрой, реализующей дисциплину		31.08.2021
		Заведующий выпускающей кафедрой		31.08.2021

Приложение 1.

а)Список рекомендуемой литературы:

основная литература:

- 1.1. Внутренние болезни. В 2 т. Т.1. [Электронный ресурс] : учебник / Моисеев В.С., Мартынов А.И., Мухин Н.А. - 3-е изд., испр. и доп. - М. : ГЭОТАР-Медиа, 2015 - <http://www.studmedlib.ru/book/ISBN9785970433102.html>
- 1.2. Внутренние болезни. В 2 т. Т.2 [Электронный ресурс] : учебник / Моисеев В.С., Мартынов А.И., Мухин Н.А. - 3-е изд., испр. и доп. - М. : ГЭОТАР-Медиа, 2015 - <http://www.studmedlib.ru/book/ISBN9785970433119.html>
2. Маколкин, В. И. Внутренние болезни : учебник / Маколкин В. И. , Овчаренко С. И. , Сулимов В. А. - 6-е изд. , перераб. и доп. Москва : ГЭОТАР-Медиа, 2017. - 768 с. - ISBN 978-5-9704-4157-2. - Текст : электронный // ЭБС "Консультант студента" : [сайт]. - URL : <https://www.studentlibrary.ru/book/ISBN9785970441572.html>

дополнительная литература:

1. Клиническая пульмонология : учеб. пособие / И. Г. Пашенко [и др.]. - Ульяновск : УлГУ, 2011.
2. Рузов В. И. Практическое руководство по внутренним болезням : учеб. пособие для вузов. Разд. 1 : Основы клинической электрокардиографии / В. И. Рузов, Р. Х. Гимаев, В. А. Разин; УлГУ, ИМЭиФК, Мед. фак. - Ульяновск : УлГУ, 2009. - ил. - Загл. с экрана; Имеется печ. аналог. - Электрон. текстовые дан. (1 файл : 67,7 Мб). - Текст : электронный.- <http://lib.ulsu.ru/MegaPro/Download/MObject/125>
3. Коган Е.А., Патология органов дыхания / Коган Е.А., Кругликов Г.Г., Пауков В.С., Соколина И.А., Целуйко С.С. - М. : Литтерра, 2013. - 272 с. - ISBN 978-5-4235-0076-4 - Текст : электронный // ЭБС "Консультант студента" : [сайт]. - URL : <http://www.studentlibrary.ru/book/ISBN9785423500764.html>
4. Зильбер З.К., Неотложная пульмонология / Зильбер З.К. - М. : ГЭОТАР-Медиа, 2009. - 264 с. (Серия "Библиотека врача-специалиста") - ISBN 978-5-9704-1228-2 - Текст : электронный // ЭБС "Консультант студента" : [сайт]. - URL : <http://www.studentlibrary.ru/book/ISBN9785970412282.html>
5. Марковцева М.В. Гематологические синдромы в терапевтической практике : учеб.-метод. рекомендации. - Ульяновск : УлГУ, 2012.- URL : <http://lib.ulsu.ru/MegaPro/Download/MObject/63>

учебно-методическая литература:

1. Визе-Хрипунова М. А. Дифференциальная диагностика и лечение кислотозависимых заболеваний желудка и двенадцатиперстной кишки [Электронный ресурс] : метод.

рекомендации / М. А. Визе-Хрипунова, А. Н. Каширина; УлГУ, ИМЭиФК. - Электрон. текстовые дан. (1 файл : 441 КБ). - Ульяновск :УлГУ, 2015. URL : <http://lib.ulsu.ru/MegaPro/Download/MObject/1044>

2. Воспалительные заболевания кишечника (стандарты диагностики и лечения) [Электронный ресурс] : электрон. учеб. курс: учеб. пособие / М. А. Визе-Хрипунова [и др.]. - Электрон. текстовые дан. - Ульяновск :УлГУ, 2017.URL^ <http://edu.ulsu.ru/courses/839/interface/>
3. Коморбидность в клинической медицине : учеб.-метод. пособие / Е. В. Ефремова [и др.] ; УлГУ, ИМЭиФК. - Ульяновск :УлГУ, 2016. - URL: <http://lib.ulsu.ru/MegaPro/Download/MObject/56>
4. Ефремова Е.В., Шутов А.М., Мензоров М.В. Клиническое значение приверженности к лечению больных с сердечно-сосудистой патологией : учебно-методическое пособие.- Ульяновск : УлГУ, 2016.- URL:<http://lib.ulsu.ru/MegaPro/Download/MObject/37>
5. Учебно-методические указания для организации самостоятельной работы студентов по дисциплине «Госпитальная терапия» для специальности 31.05.02 «Педиатрия» : методическое пособие / Е. В. Ефремова, А. М. Шутов, М. В. Мензоров; УлГУ, ИМЭиФК, Мед. фак. - Ульяновск :УлГУ, 2021.

Приложение 2.

б) программное обеспечение

СПС Консультант Плюс

НЭБ РФ

ЭБС IPRBooks

АИБС "МераПро"

ОС Microsoft Windows

«МойОфис Стандартный»

в) Профессиональные базы данных, информационно-справочные системы

1. Электронно-библиотечные системы:

1.1. IPRbooks : электронно-библиотечная система : сайт / группа компаний Ай Пи Ар Медиа. - Саратов, [2021]. - URL: <http://www.iprbookshop.ru>. - Режим доступа: для зарегистрир. пользователей. - Текст : электронный.

1.2. ЮРАЙТ : электронно-библиотечная система : сайт / ООО Электронное издательство ЮРАЙТ. - Москва, [2021]. - URL: <https://urait.ru>. - Режим доступа: для зарегистрир. пользователей. - Текст : электронный.

1.3. Консультант студента : электронно-библиотечная система : сайт / ООО Политехресурс. - Москва, [2021]. - URL: <https://www.studentlibrary.ru/cgi-bin/mb4x>. - Режим доступа: для зарегистрир. пользователей. - Текст : электронный.

1.4. Консультант врача : электронно-библиотечная система : сайт / ООО Высшая школа организации и управления здравоохранением-Комплексный медицинский консалтинг. - Москва, [2021]. - URL: <https://www.rosmedlib.ru>. - Режим доступа: для зарегистрир. пользователей. - Текст : электронный.

1.5. Большая медицинская библиотека : электронно-библиотечная система : сайт / ООО Букап. - Томск, [2021]. - URL: <https://www.books-up.ru/ru/library/>. - Режим доступа: для зарегистрир. пользователей. - Текст : электронный.

1.6. Лань : электронно-библиотечная система : сайт / ООО ЭБС Лань. - Санкт-Петербург, [2021]. - URL: <https://e.lanbook.com>. - Режим доступа: для зарегистрир. пользователей. - Текст : электронный.

1.7. Znanium.com : электронно-библиотечная система : сайт / ООО Знаниум. - Москва, [2021]. - URL: <http://znanium.com>. - Режим доступа : для зарегистрир. пользователей. - Текст : электронный.

1.8. Clinical Collection : коллекция для медицинских университетов, клиник, медицинских библиотек // EBSCOhost : [портал]. - URL: <http://web.b.ebscohost.com/ehost/search/advanced?vid=1&sid=9f57a3e1-1191-414b-8763-e97828f9f7e1%40sessionmgr102>. - Режим доступа : для авториз. пользователей. - Текст : электронный.

1.9. Русский язык как иностранный : электронно-образовательный ресурс для иностранных студентов : сайт / ООО Компания «Ай Пи Ар Медиа». - Саратов, [2021]. -

URL: <https://ros-edu.ru>. – Режим доступа: для зарегистрир. пользователей. – Текст : электронный.

2. КонсультантПлюс [Электронный ресурс]: справочная правовая система. /ООО «Консультант Плюс» - Электрон. дан. - Москва : КонсультантПлюс, [2021].

3. Базы данных периодических изданий:

3.1. База данных периодических изданий : электронные журналы / ООО ИВИС. - Москва, [2021]. – URL: <https://dlib.eastview.com/browse/udb/12>. – Режим доступа : для авториз. пользователей. – Текст : электронный.

3.2. eLIBRARY.RU: научная электронная библиотека : сайт / ООО Научная Электронная Библиотека. – Москва, [2021]. – URL: <http://elibrary.ru>. – Режим доступа : для авториз. пользователей. – Текст : электронный

3.3. «Grebennikov» : электронная библиотека / ИД Гребенников. – Москва, [2021]. – URL: <https://id2.action-media.ru/Personal/Products>. – Режим доступа : для авториз. пользователей. – Текст : электронный.

4. Национальная электронная библиотека : электронная библиотека : федеральная государственная информационная система : сайт / Министерство культуры РФ ; РГБ. – Москва, [2021]. – URL: <https://нэб.рф>. – Режим доступа : для пользователей научной библиотеки. – Текст : электронный.

5. SMART Imagebase // EBSCOhost : [портал]. – URL: <https://ebSCO.smartimagebase.com/?TOKEN=EBSCO-1a2ff8c55aa76d8229047223a7d6dc9c&custid=s6895741>. – Режим доступа : для авториз. пользователей. – Изображение : электронное.

6. Федеральные информационно-образовательные порталы:

6.1. Единое окно доступа к образовательным ресурсам : федеральный портал / учредитель ФГАОУ ДПО ЦРГОП и ИТ. – URL: <http://window.edu.ru/>. – Текст : электронный.

6.2. Российское образование : федеральный портал / учредитель ФГАОУ ДПО ЦРГОП и ИТ. – URL: <http://www.edu.ru>. – Текст : электронный.

7. Образовательные ресурсы УлГУ:

7.1. Электронная библиотека УлГУ : модуль АБИС Mega-ПРО / ООО «Дата Экспресс». – URL: <http://lib.ulsu.ru/MegaPro/Web>. – Режим доступа : для пользователей научной библиотеки. – Текст : электронный.

Согласовано:

Должность сотрудника УИТыТ

ФИО





подпись

дата

Лист согласования

Дисциплины: Госпитальная терапия

направления 31.05.02. «Педиатрия»

№	Содержание изменения или ссылка на прилагаемый текст	ФИО заведующего кафедрой	Подпись	Дата
1.	Приложение 1. «Внесение изменений в п.п. а) Список рекомендуемой литературы. «Учебно-методическое и информационное обеспечение дисциплины/практики» с оформлением отдельного приложения	Заведующий кафедрой, реализующей дисциплину		28.08.2022
		Заведующий выпускающей кафедрой		28.08.2022
2.	Приложение 2. «Внесение изменений в п.п. б) Профессиональные базы данных п.9 «Учебно-методическое и информационное обеспечение дисциплины/практики» с оформлением отдельного приложения	Заведующий кафедрой, реализующей дисциплину		28.08.2022
		Заведующий выпускающей кафедрой		28.08.2022

Приложение 1.

Список рекомендуемой литературы:

основная литература:

- 1.1. Внутренние болезни. В 2 т. Т.1. [Электронный ресурс] : учебник / Моисеев В.С., Мартышов А.И., Мухин Н.А. - 3-е изд., испр. и доп. - М. : ГЭОТАР-Медиа, 2015 - <https://www.studentlibrary.ru/book/ISBN9785970433102.html>
- 1.2. Внутренние болезни. В 2 т. Т.2 [Электронный ресурс] : учебник / Моисеев В.С., Мартышов А.И., Мухин Н.А. - 3-е изд., испр. и доп. - М. : ГЭОТАР-Медиа, 2015 - <https://www.studentlibrary.ru/book/ISBN9785970433119.html>
2. Маколкин, В. И. Внутренние болезни : учебник / Маколкин В. И. , Овчаренко С. И. , Сулимов В. А. - 6-е изд. , перераб. и доп. Москва : ГЭОТАР-Медиа, 2017. - 768 с. - ISBN 978-5-9704-4157-2. - Текст : электронный // ЭБС "Консультант студента" : [сайт]. - URL : <https://www.studentlibrary.ru/book/ISBN9785970441572.html>

дополнительная литература:

1. Коган Е.А., Патология органов дыхания / Коган Е.А., Кругликов Г.Г., Пауков В.С., Соколова И.А., Целуйко С.С. - М. : Литтерра, 2013. - 272 с. - ISBN 978-5-4235-0076-4 - Текст : электронный // ЭБС "Консультант студента" : [сайт]. - URL : <https://www.studentlibrary.ru/book/ISBN9785423500764.html>
2. Зильбер З.К., Неотложная пульмонология / Зильбер З.К. - М. : ГЭОТАР-Медиа, 2009. - 264 с. (Серия "Библиотека врача-специалиста") - ISBN 978-5-9704-1228-2 - Текст : электронный // ЭБС "Консультант студента" : [сайт]. - URL : <https://www.studentlibrary.ru/book/ISBN9785970412282.html>
3. Коморбидность в клинической медицине : учеб.-метод. пособие / Е. В. Ефремова, А. М. Шутов, В. А. Серов, М. В. Мензоров; УлГУ, ИМЭиФК. - Ульяновск : УлГУ, 2016. - Загл. с экрана. - Электрон. текстовые дан. (1 файл : 92,5 КБ). - Текст : электронный- <http://lib.ulsu.ru/MegaPro/Download/MObject/56>
4. Ефремова Е. В. Клиническое значение приверженности к лечению больных с сердечно-сосудистой патологией : учеб.-метод. пособие / Е. В. Ефремова, А. М. Шутов, М. В. Мензоров; УлГУ, ИМЭиФК. - Ульяновск : УлГУ, 2016. - Загл. с экрана. - Электрон. текстовые дан. (1 файл : 84,5 КБ). - Текст : электронный- <http://lib.ulsu.ru/MegaPro/Download/MObject/37>
5. Визе-Хрипунова М. А. Дифференциальная диагностика и лечение кислотозависимых заболеваний желудка и двенадцатиперстной кишки [Электронный ресурс] : метод. рекомендации / М. А. Визе-Хрипунова, А. Н. Каширина; УлГУ, ИМЭиФК. - Электрон. текстовые дан. (1 файл : 441 КБ). - Ульяновск : УлГУ, 2015. URL : <http://lib.ulsu.ru/MegaPro/Download/MObject/1044>

учебно-методическая литература:

Учебно-методические указания для организации самостоятельной работы студентов по дисциплине «Госпитальная терапия» для специальности 31.05.02 «Педиатрия» / Е. В. Ефремова, А. М. Шутов, М. В. Мензоров. - Ульяновск : УлГУ, 2021. - 10 с. - Неопубликованный ресурс. - URL: <http://lib.ulsu.ru/MegaPro/Download/MObject/11093> . - Режим доступа: ЭБС УлГУ. - Текст : электронный.

Согласовано:

вед. специалист Моргунова С.Н. *1* *2022*
Должность сотрудника научной библиотеки ФИО подпись дата

Приложение 2.

Стандартное:

1) ОС: Windows

2) Антивирус: DrWeb

3) Офисный пакет: Microsoft Office, Мой Офис Стандартный

в) Профессиональные базы данных, информационно-справочные системы

1. Электронно-библиотечные системы:

1.1. Цифровой образовательный ресурс IPRsmart : электронно-библиотечная система : сайт / ООО Компания «Ай Пи Ар Медиа». - Саратов, [2022]. – URL: <http://www.iprbookshop.ru>. – Режим доступа: для зарегистрир. пользователей. - Текст : электронный.

1.2. Образовательная платформа ЮРАЙТ : образовательный ресурс, электронная библиотека : сайт / ООО Электронное издательство ЮРАЙТ. – Москва, [2022]. - URL: <https://urait.ru>. – Режим доступа: для зарегистрир. пользователей. - Текст : электронный.

1.3. База данных «Электронная библиотека технического ВУЗа (ЭБС «Консультант студента») : электронно-библиотечная система : сайт / ООО Политехресурс. – Москва, [2022]. – URL: <https://www.studentlibrary.ru/cgi-bin/mb4x>. – Режим доступа: для зарегистрир. пользователей. – Текст : электронный.

1.4. Консультант врача. Электронная медицинская библиотека : база данных : сайт / ООО Высшая школа организации и управления здравоохранением-Комплексный медицинский консалтинг. – Москва, [2022]. – URL: <https://www.rosmedlib.ru>. – Режим доступа: для зарегистрир. пользователей. – Текст : электронный.

1.5. Большая медицинская библиотека : электронно-библиотечная система : сайт / ООО Букап. – Томск, [2022]. – URL: <https://www.books-up.ru/ru/library/>. – Режим доступа: для зарегистрир. пользователей. – Текст : электронный.

1.6. ЭБС Лань : электронно-библиотечная система : сайт / ООО ЭБС Лань. – Санкт-Петербург, [2022]. – URL: <https://e.lanbook.com>. – Режим доступа: для зарегистрир. пользователей. – Текст : электронный.

1.7. ЭБС Znanium.com : электронно-библиотечная система : сайт / ООО Знаниум. - Москва, [2022]. - URL: <http://znanium.com>. – Режим доступа : для зарегистрир. пользователей. - Текст : электронный.

1.8. Clinical Collection : научно-информационная база данных EBSCO // EBSCOhost : [портал]. – URL: <http://web.b.ebscohost.com/ehost/search/advanced?vid=1&sid=9f57a3e1-1191-414b-8763-e97828f9f7e1%40sessionmgr102>. – Режим доступа : для авториз. пользователей. – Текст : электронный.

1.9. База данных «Русский как иностранный» : электронно-образовательный ресурс для иностранных студентов : сайт / ООО Компания «Ай Пи Ар Медиа». – Саратов, [2022]. – URL: <https://ros-edu.ru>. – Режим доступа: для зарегистрир. пользователей. – Текст : электронный.

2. КонсультантПлюс [Электронный ресурс]: справочная правовая система. /ООО «Консультант Плюс» - Электрон. дан. - Москва : КонсультантПлюс, [2022].

3. Базы данных периодических изданий:

3.1. База данных периодических изданий EastView : электронные журналы / ООО ИВИС. - Москва, [2022]. – URL: <https://dlib.eastview.com/browse/udb/12>. – Режим доступа : для авториз. пользователей. – Текст : электронный.

3.2. eLIBRARY.RU: научная электронная библиотека : сайт / ООО Научная Электронная Библиотека. – Москва, [2022]. – URL: <http://elibrary.ru>. – Режим доступа : для авториз. пользователей. – Текст : электронный

3.3. Электронная библиотека «Издательского дома «Гребенников» (Grebinnikon) : электронная библиотека / ООО ИД Гребенников. – Москва, [2022]. – URL: <https://id2.action-media.ru/Personal/Products>. – Режим доступа : для авториз. пользователей. – Текст : электронный.

4. Федеральная государственная информационная система «Национальная электронная библиотека» : электронная библиотека : сайт / ФГБУ РГБ. – Москва, [2022].

– URL: <https://нэб.рф>. – Режим доступа : для пользователей научной библиотеки. – Текст : электронный.

– **5. SMART Imagebase** : научно-информационная база данных EBSCO // EBSCOhost : [портал].
– URL: <https://ebSCO.smartimagebase.com/?TOKEN=EBSCO-1a2ff8c55aa76d8229047223a7d6dc9c&custid=s6895741>. – Режим доступа : для авториз. пользователей. – Изображение : электронные.

6. Федеральные информационно-образовательные порталы:

6.1. Единое окно доступа к образовательным ресурсам : федеральный портал . – URL: <http://window.edu.ru/> . – Текст : электронный.

6.2. Российское образование : федеральный портал / учредитель ФГАУ «ФИЦТО». – URL: <http://www.edu.ru>. – Текст : электронный.

7. Образовательные ресурсы УлГУ:

7.1. Электронная библиотечная система УлГУ : модуль «Электронная библиотека» АБИС Мега-ПРО / ООО «Дата Экспресс». – URL: <http://lib.ulsu.ru/MegaPro/Web>. – Режим доступа : для пользователей научной библиотеки. – Текст : электронный.

СОГЛАСОВАНО:




Зам. рек. УлГУ
Должность

Кисочкин ДВ
ФИО

1
подпись дата

Лист согласования

Дисциплины/практики_Терапия и профессиональные болезни

№	Содержание изменения или ссылка на прилагаемый текст	ФИО заведующего кафедрой, реализующего дисциплину/выпускающей кафедрой	Подпись	Дата
1	Приложение 1»Внесене изменений в п.п. а)Список рекомендуемой литературып. 11 «Учебно-методическое и информационное обеспечение дисциплины/практики» с оформлением отдельного приложения	Шутов А.М./Соловьева И.Л.	 	29.08.23
2	Приложение 1»Внесене изменений в п.п. б)Профессиональные базы данных п. 11 «Учебно-методическое и информационное обеспечение дисциплины/практики» с оформлением отдельного приложения	Шутов А.М./Соловьева И.Л.	 	29.08.23

1. Электронно-библиотечные системы:

1.1. Цифровой образовательный ресурс IPRsmart : электронно-библиотечная система : сайт / ООО Компания «Ай Пи Ар Медиа». – Саратов, [2023]. – URL: <http://www.iprbookshop.ru>. – Режим доступа: для зарегистрир. пользователей. – Текст : электронный.

1.2. Образовательная платформа ЮРАЙТ : образовательный ресурс, электронная библиотека : сайт / ООО Электронное издательство «ЮРАЙТ». – Москва, [2023]. – URL: <https://urait.ru>. – Режим доступа: для зарегистрир. пользователей. – Текст : электронный.

1.3. База данных «Электронная библиотека технического ВУЗа (ЭБС «Консультант студента») : электронно-библиотечная система : сайт / ООО «Политехресурс». – Москва, [2023]. – URL: <https://www.studentlibrary.ru/cgi-bin/mb4x>. – Режим доступа: для зарегистрир. пользователей. – Текст : электронный.

1.4. Консультант врача. Электронная медицинская библиотека : база данных : сайт / ООО «Высшая школа организации и управления здравоохранением-Комплексный медицинский консалтинг». – Москва, [2023]. – URL: <https://www.rosmedlib.ru>. – Режим доступа: для зарегистрир. пользователей. – Текст : электронный.

1.5. Большая медицинская библиотека : электронно-библиотечная система : сайт / ООО «Букап». – Томск, [2023]. – URL: <https://www.books-up.ru/ru/library/>. – Режим доступа: для зарегистрир. пользователей. – Текст : электронный.

1.6. ЭБС Лань : электронно-библиотечная система : сайт / ООО ЭБС «Лань». – Санкт-Петербург, [2023]. – URL: <https://e.lanbook.com>. – Режим доступа: для зарегистрир. пользователей. – Текст : электронный.

1.7. ЭБС Znanium.com : электронно-библиотечная система : сайт / ООО «Знаниум». – Москва, [2023]. – URL: <http://znanium.com>. – Режим доступа : для зарегистрир. пользователей. – Текст : электронный.

2. КонсультантПлюс [Электронный ресурс]: справочная правовая система. / ООО «Консультант Плюс» - Электрон. дан. - Москва : КонсультантПлюс, [2023].

3. Базы данных периодических изданий:

3.1. eLIBRARY.RU: научная электронная библиотека : сайт / ООО «Научная Электронная Библиотека». – Москва, [2023]. – URL: <http://elibrary.ru>. – Режим доступа : для авториз. пользователей. – Текст : электронный

3.2. Электронная библиотека «Издательского дома «Гребенников» (Grebinnikov) : электронная библиотека / ООО ИД «Гребенников». – Москва, [2023]. – URL: <https://id2.action-media.ru/Personal/Products>. – Режим доступа : для авториз. пользователей. – Текст : электронный.

4. Федеральная государственная информационная система «Национальная электронная библиотека» : электронная библиотека : сайт / ФГБУ РГБ. – Москва, [2023]. – URL: <https://нэб.рф>. – Режим доступа : для пользователей научной библиотеки. – Текст : электронный.

5. Российское образование : федеральный портал / учредитель ФГАУ «ФИЦТО». – URL: <http://www.edu.ru>. – Текст : электронный.

6. Электронная библиотечная система УлГУ : модуль «Электронная библиотека» АБИС Мега-ПРО / ООО «Дата Экспресс». – URL: <http://lib.ulsu.ru/MegaPro/Web>. – Режим доступа : для пользователей научной библиотеки. – Текст : электронный.

Согласовано:

Ведущий инженер / Шурейко ЮВ / М.С. / 18.05.2023г

Должность сотрудника УИТыТ

ФИО

Подпись

Дата